


Bruksanvisning

Språkval för manöverenhet MEC 2



Bruksanvisning

Bruksanvisning manöverenhet MEC 2

På manöverenhet MEC 2 kan du välja mellan olika språk för displaymeddelandena:


För fabriksny MEC 2-manöverenhet

På en fabriksny MEC 2- manöverenhet visas menyn för språkval på en gång när enheten tas i drift.

Gör som följer:

- Anslut manöverenhet MEC 2 till regleringsapparaten.
- Slå på regleringsapparaten.

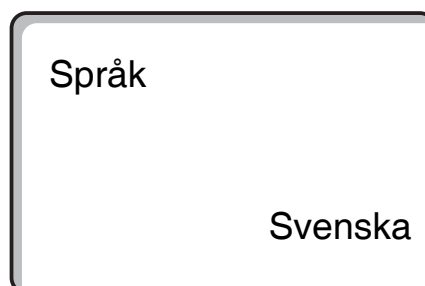
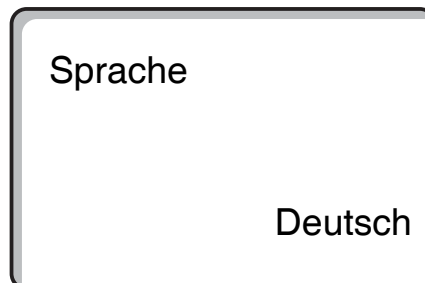
Meddelandet "Sprache Deutsch" ("Språk tyska") visas.

- Öppna täcklucka.
- Tryck på knapp  och håll den nedtryckt.



Vrid på vridknappen tills önskat språk visas.

- Frigör knapp .



För en redan använd manöverenhet MEC 2

Om inställningarna för manöverenhet MEC 2 redan har utförts kan du välja ett nytt språk med hjälp av en nyckelkod.

Gör så här:

- Öppna täcklucka.
- Tryck samtidigt på följande knappar och släpp upp dem.



- Tryck på knapp  och håll den nedtryckt.



Vrid på vridknappen tills önskat språk visas.

- Frigör knapp .

Alla displaymeddelanden visas nu på önskat språk.

- Tryck på knappen  för att återgå till standardvisningen.

